ゆりぐみだより

6月 行事予定

日	月	火	水	木	金	土
	1	2	3	4	5	6
7	8	9	10	11	12	13
14	15	16 避難訓練	17	18 身体測定	19	20
21	22	23	24	25	26 誕生会	27 保育参観 （以上児）
28	29	30				

爽やかな5月も足早に過ぎ、まもなく梅雨の時季を迎えようとしています。ゆり組の子ども達も少しずつ増え、お部屋の中が賑やかになってきました。コロナウイルス感染予防の為、自粛にご協力頂きまして、ありがとうございました。引き続き感染予防に努めながら、日々安全に過ごせるようにしていきたいと思います。また、これから梅雨に入り蒸し暑くなってきますので、衛生面・室内環境には十分留意していこうと思います。

☆今月の目標☆

・安全な環境の中、好きな玩具で保育士と一緒に遊ぶ。
・保育士との触れ合い遊びを十分に楽しむ。

♪今月のうた♪

・かたつむり
・時計のうた
・歯をみがきましょう

★お知らせ・お願い★

・持ち物には必ず記名をお願いします。
・顔のひっかきやケガ防止の為、爪は短く切って下さい。

＊触れ合い遊び紹介＊

優しく足を曲げ伸ばししたり、コチョコチョとくすぐったりが楽しい、子ども達が大好きな“ラーメン”の触れ合い遊びを紹介します。

①



♪ラー

足首を持ち、ひざを曲げる

♪メーン

足を伸ばす
（2回くり返す）

②

♪チャーシュー

足の裏をトントンと
2回あわせる



♪メーン

足を広げる
（2回くり返す）

③

♪ギョウザに

足首を持ち、ひざを曲げる

♪チャンポン

上に優しくポーンと
放ってあげる
（2回くり返す）

④

♪もやしラーメン

脇やお腹をくすぐる
（2回くり返す）

ラーメン ×2…①
チャーシューメン ×2…②
ギョウザに
チャンポン ×2…③
もやしラーメン ×2…④

※これを“サンタクロース”の
歌に合わせて歌います。

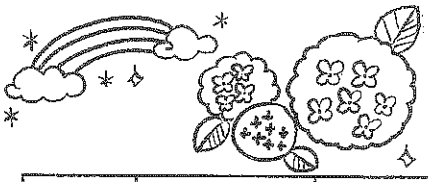

＊ももぐみだより＊

6月　行事予定

日	月	火	水	木	金	土
	1	2	3	4	5	6
7	8	9	10	11	12	13
14	15	16　避難訓練	17	18 身体測定	19	20
21	22	23	24	25	26 誕生会	27保育参観 （以上児）
28	29	30				

新緑がキラキラと日差しに照らされ、徐々に暑さを感じるようになりました。
梅雨時期に入ると、戸外に出られない日が増えてきますが、雨の日の中にも、子どもたちにとっては楽しい要素や発見が沢山あります。梅雨の自然に触れながら、子どもたちと一緒にこの季節を楽しんでいきたいと思います。

また、健康面や衛生面の管理にも十分配慮しながら元気に過ごしていきたいと思います。

☆今月の目標☆

・帽子を被ったり、靴を片付けたりなど
　簡単な身の回りのことを保育士と一緒にしてみる。
・梅雨期ならではの自然や小動物を観察し、興味を持つ。

今月のうた

♬はをみがきましょう
♬とけいのうた
♬かたつむり

☆お願い☆

＊友だちに興味を示す機会も増え、遊んでいる時に、お友だちに爪が当たって傷つけてしまうおそれがあります。ケガ防止の為、爪は短く切って下さい。
＊持ち物には全て分かりやすく記名をお願いします。中には、名前が消えかかっている物がありますので、再度確認をお願いします。

☆お家で遊ぼう☆　～身近にある材料で作って遊べる遊びを紹介します～

「ポンポンボール」・・・風船やビニール袋にテープを巻くだけで弾むボールに変身します。

◎使うもの・・・風船とビニールテープ。
　なければ透明の袋やマスキングテープ、セロハンテープでも作れます。

◎作り方・・・風船を膨らませて、テープを巻きます。
　テープの巻き方は、１本目は風船の結び目を抑え込んで隠して巻きます。
　２本目、３本目は放射線状に巻き、最後横に１本巻いて完成です。

・歩き出した頃のお友だちは、落とさないように抱えて歩くことでバランスを取りながら歩く運動になります。
・お子さんと一緒に、透明の袋に折り紙を入れて膨らませたり、お絵描きをした袋を膨らませたりするのも楽しいかもしれません(^^)/

ばらAぐみだより

6月行事予定

日	月	火	水	木	金	土
	1	2	3	4	5	6
7	8	9	10	11	12	13
14	15	16 避難訓練	17	18 身体測定	19	20
21	22	23	24	25	26 誕生会	27保育参観(以上児)
28	29	30				

園庭の木々もすっかり濃くなり、少しずつ暑さを感じる季節となってきました。

これから、梅雨に入り室内で過ごすことも多くなりますが、お部屋での遊びも工夫しながら子どもたちと楽しく過ごしていきたいと思います。また、衛生面も引き続き十分配慮しながら健康に過ごせるように心掛けていきたいと思います。

☆今月の目標☆

・保育士や友だちと関わりながら、一緒に遊ぶ楽しさを味わう。
・楽しい雰囲気の中で、正しい姿勢で意欲的に食事をする。



♪今月の歌♪

・とけいのうた　　・はをみがきましょう　　・かたつむり

☆お知らせ・お願い☆

・6月からおしぼりは使用しません。ひも付きタオルは毎日持たせて下さい。
・持ち物には、全て記名をお願いします。登園時にはいてくるオムツにも記名をお願いします。
(名前が消えかかっているものがないかご確認をお願いします。)

★☆お家で一緒に親子で楽しめる遊びを紹介します・・・☆★

<わらべうた「おてぶしてぶし」>

(遊び方)

親がキャンデーや丸めた紙片など小さいものを1つ、両手を合わせた中に入れ、中の物が両手の中で動くように上下に振って歌います。歌い終わると同時に歌詞の「いーや」で両手の中に入っていた物を見えないようにどちらかのこぶしにさっと入れて、2つの握りこぶしを提示し、どっちの手にあるかを相手や周りの人が当てます。

入っている方のこぶしを先に当てたら「大当たり！」と言いながらこぶしを開き、入っていない方のこぶしを先に当てたら「大はずれ！」と言いながらこぶしを開いて手の平を見せます。



手の平に入るものがあればいつでもどこでも楽しめます。子どもが隠す方でも面白いですね！

ばらＢぐみだより

6月行事予定

日	月	火	水	木	金	土
	1	2	3	4	5	6
7	8	9	10	11	12	13
14	15	16避難訓練	17	18身体測定	19	20
21	22	23	24	25	26誕生会	27保育参観 （以上児）
28	29	30				

風薫る５月もあっという間に過ぎ、じめじめとした梅雨の季節になります。室内で遊ぶ機会が多くなりますが、「雨の日も楽しいね」とそんな声が聞こえてくるような、雨の日ならではの遊びを十分に楽しみ、晴れた日には戸外でのびのびと遊びたいと思います。

また、この時期は気温も変わりやすいので、健康面、衛生面の管理も十分に配慮しながら過ごしていきたいと思います。

＜今月の目標＞

＊保育士と一緒に身の回りのことを意欲的に取り組む。
＊梅雨期の雨や虫などの自然に触れ興味を持つ。

＜今月の歌＞

♪はをみがきましょう　♪ほたるこい　♪かたつむり

＜お知らせ･お願い＞

✎子ども同士で同じ持ち物を持っていることがある為、持ち物にはすべて記名をお願いします。（おさがりの服などにも記名をお願いします。）
✎怪我防止の為、爪は短く切って頂きますようお願いします。
✎ ６月より、おしぼりは使用しません。ひも付きタオルは毎日持たせてください。
✎靴はこまめに洗ってください。

☆絵本紹介☆

「きんぎょがにげた」 五味太郎作　福音館書店出版

１匹の金魚が金魚鉢から逃げ出し、お部屋の色々な場所に隠れます。小さな子どもたちから人気のあるこの絵本は、大好きな絵探しの絵本であるのは勿論のこと、カラフルなお部屋と愛らしい形をした金魚、そしてわかりやすい場面展開に引き込まれ、すっかり夢中になってしまいます。嬉しそうに「ここにいるよ！」と指をさして楽しむ姿が目に浮かびます。親子で一緒に探したり、「どこに隠れているのかな？」「ここかな？」と問いかけてみたり、見つけたときは一緒に喜んだりなど、親子で楽しめる一冊となっています。

さくらぐみだより

6月行事予定

日	月	火	水	木	金	土
	1	2	3 移動図書	4	5	6
7	8	9	10	11	12	13
14	15 交通安全	16 避難訓練	17	18 身体測定	19	20
21	22	23	24	25	26 誕生会	27 保育参観
28	29	30				

いよいよこれから梅雨の季節がやってきます。雨が多くなり、戸外に出られない日が増えてきますが、梅雨の自然に触れながら、子ども達と一緒に雨の日の遊びを楽しんでいきたいと思います。そして、天気の良い日は、戸外でたくさん体を動かしていくと同時に、健康面や衛生面にも十分配慮して過ごしていきたいと思います。

＊今月の目標＊
- 手洗い・うがいを行い、清潔にする心地よさを味わう。
- 雨の日の過ごし方を知り、梅雨時期の自然に親しむ。

＊今月のうた＊

♪とけいのうた　♪はをみがきましょう　♪かたつむり

＊お知らせ・お願い＊
- 今月はお米の月です。お米一合をビニール袋に入れ、記名をして１５日(月)までに持たせて下さい。
- ２６日(金)はお誕生会ですので、白ご飯はいりません。スプーンと水筒は持たせて下さい。
- これからワークブック（かこうよ　せん）を使用していきます。代金は６月の絵本代と一緒に徴収しますので、よろしくお願いします。金額は徴収袋にてお知らせします。
- 汚れた衣服を持ち帰りましたら、次の日、リュックサックに新しい衣服を入れて持たせて下さい。

＊親子で一緒に作る折り紙紹介＊

一緒に作れる季節の折り紙を紹介します。雨の時期を楽しく過ごせたらと思います♪

①折り紙の白い面を上にして半分に折りすじをつける。

②左右の端を折りすじに合わせるように点線で折る。

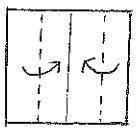

③3分の1の所に折りすじをつける。

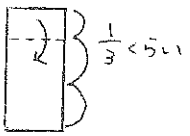

④上の１枚をめくって、下の図のように外側に折り曲げる。

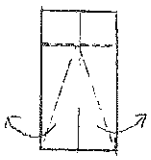

⑤③の折りすじで折る。

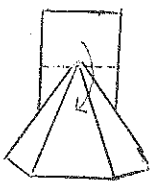

⑥角を後ろに折る。

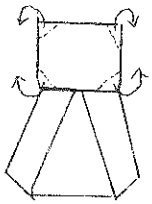

⑦顔を描いたら出来上がり！

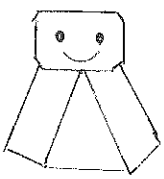

てるてるぼうずの出来上がり！！

すみれぐみだより

6月　行事予定

月	火	水	木	金	土
1	2	3 移動図書	4 英会話	5	6
8 体育指導	9	10 交通安全	11 英会話	12	13
15	16 避難訓練	17	18 身体測定	19	20
22 体育指導	23	24	25 英会話	26 誕生会	27　保育参観 （以上児クラス）
29	30				

紫陽花の花も少しずつ咲き始め、徐々に暑さを感じる季節となりました。

コロナウイルス感染拡大防止のための登園自粛のご協力、ありがとうございました。緊急事態宣言も解除され、このままコロナウイルスが終息してくれることを願うばかりです。保育園でも引き続き手洗い・うがい・消毒を徹底し、しっかりと予防に努め、子どもたちと思いきり体を動かして遊びながら健康的に過ごしていきたいと思います。

✿今月の目標✿

・歯の大切さを学び、丁寧に歯磨きを行う。

・梅雨時期の自然に興味・関心を持ち、触れたり観察をしたりして楽しむ。

✿今月のうた✿

♪歯をみがきましょう

♪大きな古時計

♪あめふりくまのこ

✿お知らせ・お願い✿

・今月はお米の月です。お米一合をビニール袋に入れ、記名をして１５日(月)までに持たせてください。

・２６日(金)は誕生会ですので、白ご飯はいりません。お箸は持たせてください。

・これからワークブック(かずのおけいこ)を使用していきます。代金は６月の絵本代と一緒に徴収しますので、よろしくお願い致します。金額は徴収袋にてお知らせします。

★作って遊ぼう～折り紙おもちゃ～★

＜ＵＦＯ＞

① 折り紙を４等分にし、短冊を用意する。

② 八の字にしてのり(セロテープ)でとめて完成！

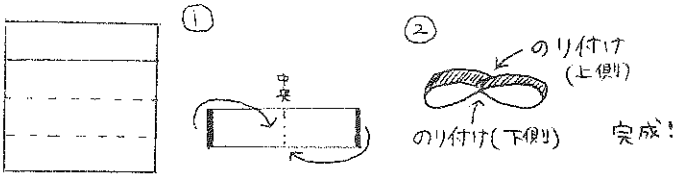

☆高い所から落とすと、くるくる回りながら落ちます。たくさん作って落とすときれいですよ～♪

＜ひこうき＞

① 折り紙を三角に折って、折り目をつける。

② 半分に折るのを３回繰り返す。

③ 最後にもう１回折る。

④ 筒状に丸めて端と端をのり(セロテープ)でとめて完成！

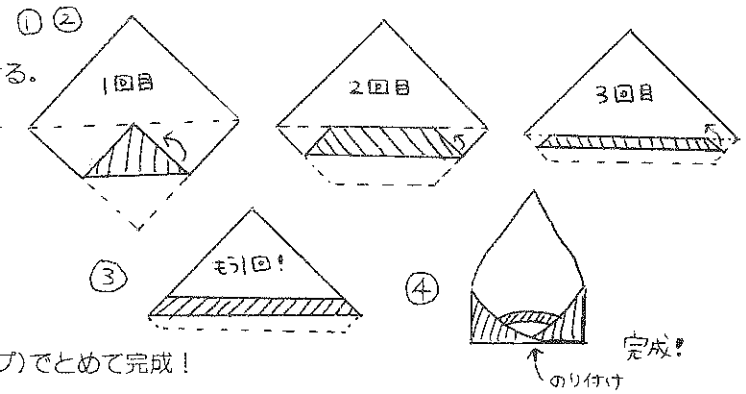

☆３～４本の指(親指以外)にスポッとかぶせてボールを投げるように投げるとス～っととびます♪

＊６月　ふじ組だより＊

月	火	水	木	金	土
１日	２日	３日 移動図書	４日 英会話	５日	６日
８日 体育指導	９日	１０日	１１日 英会話	１２日	１３日
１５日	１６日 避難訓練	１７日 和太鼓指導	１８日 身体測定	１９日 交通安全	２０日
２２日 体育指導	２３日	２４日	２５日 英会話	２６日 誕生会	２７日 保育参観
２９日	３０日				

新型コロナウイルスも少しずつ落ち着いてきて、日常が戻りつつありホッとしています。しかし、今後も引き続き、感染予防にしっかりと努めていきたいと思います。

さて、もうすぐ梅雨の季節になりますね。雨の日が多くなり、なかなか戸外に出られない事も増えてきますが、子どもたちが楽しめるような室内遊びや活動を取り入れていき、天気がいい日には戸外でみんなで全身を動かして楽しんでいきたいと思います。

*今月の目標＊

・歯の大切さについて学び、正しい磨き方で歯を磨いていく。
・梅雨の時期について興味を持ち、梅雨ならではの自然の変化や昆虫を観察して楽しんで過ごす。

＊今月のうた＊

♪はをみがきましょう　　♪大きな古時計　　♪にじ

＊お知らせ・お願い＊

・１７日（水）は和太鼓指導があります。体操服での登園をお願いします。着替え一組をビニール袋にいれて持たせて下さい。
・２６日（金）は誕生会ですので白ご飯はいりません。お箸は持たせて下さい。
・今月はお米の月です。お米一合をビニール袋に入れて記名をして１５日（月）までに持たせて下さい。
・これからワークブックを使用していきます。代金は６月の絵本台と一緒に徴収しますので、よろしくお願い致します。金額は、徴収袋にてお知らせします。

＊おすすめ絵本＊

友だちとケンカした時
ってどんな気持ち!?

作：柴田　愛子
絵：伊藤　秀男
出版：ポプラ社

ふじくみの子どもたちは、とても絵本が好きでお集まりで絵本が始まるとおしゃべりすることもやめて、静かにとても集中して絵本の世界を楽しんでいます。ぜひご家庭でもお子さんと一緒に絵本を読む時間を作って見られてください。

今回は「けんかのきもち」という絵本を紹介させて頂きます。この絵本は、一番仲のいいともだちと取っ組み合いのけんかになり、悔しい気持ちや泣きたい気持ち、相手を許す気持ちなど子どもなりの心の葛藤や変化が迫力ある描写で描かれています。友だちの関わりが深まっていく中で子どもたちも共感できる場面やこの絵本の登場人物と自分を照らし合わせて友だちについて自ら考えるきっかけになることもあると思います。ぜひ、子どもたちの表情の変化などを観察されながらご家庭でも読まれてみてください。